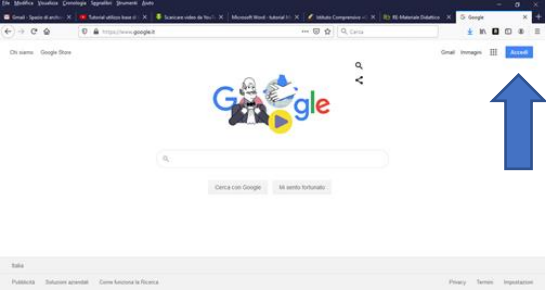

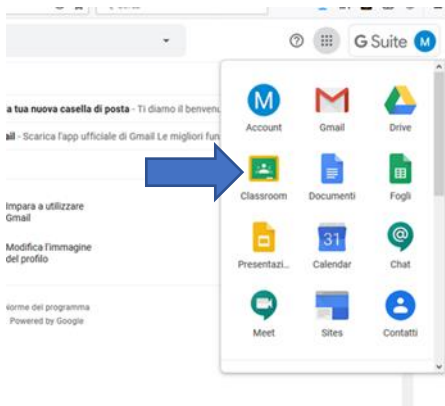
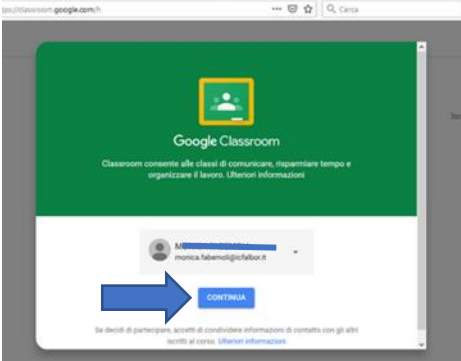


COME ACCETTARE L'INVITO AD UN CORSO

Per poter partecipare ad una videolezione online, è necessario iscriversi ai “Corsi” che i vostri professori hanno creato per voi. I corsi equivalgono alle diverse materie scolastiche.

Dopo aver effettuato il primo accesso alla piattaforma GSuite, seguite le indicazioni per potervi iscrivere alle classi virtuali attivate per voi.

<p>1. Digitate www.google.it e cliccare su “Accedi” in alto a destra. Inserire le credenziali di GSuite.</p>	
<p>2. Cliccare sull'icona delle App di Google e selezionare Google Classroom</p>	
<p>3. Cliccare sull'icona “Classroom”, contrassegnato da una lavagna verde con il contorno giallo.</p>	
<p>4. Nella schermata seguente, cliccare su “Continua” solo al primo accesso.</p>	

5. Nella schermata seguente, selezionate **“Sono uno studente”**



6. Sarete entrati nella vostra pagina di **“Classroom”**.

Vedrete la lista dei corsi ai quali i vostri docenti vi hanno invitato. Cliccate quindi su **“Iscriviti”** per ciascuno dei corsi attivati.

Entrerete quindi nella pagina riservata a ciascun corso, quindi a ciascuna materia scolastica.

